

Хвърчило Сокол плашило

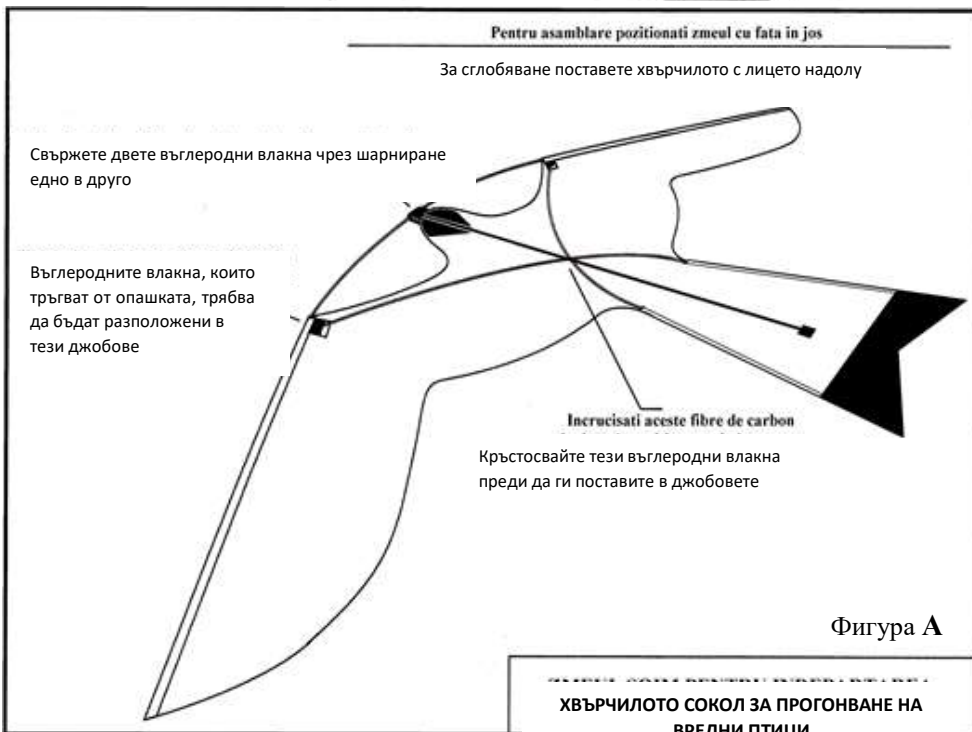

- Произведено специално, за да държи на разстояние дивите птици
- Дизайн, който точно имитира хищна птица
- Движи се, изкачва се и се спуска като истински сокол и, по този начин, успява да бъде страшен за истинските птици

Кашонът съдържа:

- 1 x Телескопична пръчка 6 метра
- 1 x Стабилизиращ прът от стомана
- 1 x Хвърчило сокол
- 5 x Въглеродни влакна
- 1 x Макара устойчиво въже
- 1 x Въртящ елемент
- 1 x Пръстен за хващане

Технически характеристики:


- Скоростта на вятъра, необходима за вдигане на сокола: между 3 км/ч до припл. 30км/ч
- Размери 55 x 90см
- Тегло сокол: 40гр.



Монтаж:

Подготовка на хвърчилото:

Поставете хвърчилото с лицето нагоре, както е показано на следващите снимки и поставете въглеродните влакна в джобовете, които се намират на крилата му (фигури 1 и 2). **Черният цвят на джобовете и финият разрез могат да създадат илюзията, че те са изшити изцяло, но това не е така. Търсете спокойно и внимателно финият отвор на джоба.** Влакното с метален накрайник се прикрепя към другото и се позиционира върху крилата, друго влакно по центъра от главата към опашката (фигури 3 и 4) и другите две останали влакна се кръстосват, както на фигура А (виж първа страница) откъм опашката към крилата.



Пръстенът, включен с въртящата се част вече са хванати от гайката на хвърчилото; в края на монтажа ще трябва да свържете въжето с въртящата се част

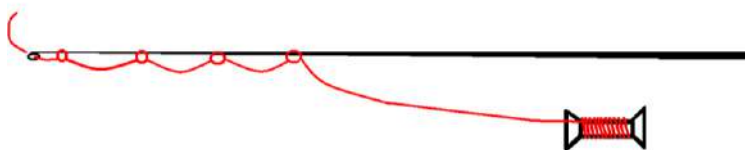
Връзки:

Отвийте пръчката от 6 м по цялата ѝ дължина.

Извадете 4-5м въже от макаратата докато успеете да развие 4 халки върху въжето. Обличайте пръчката с отворите на въжето.

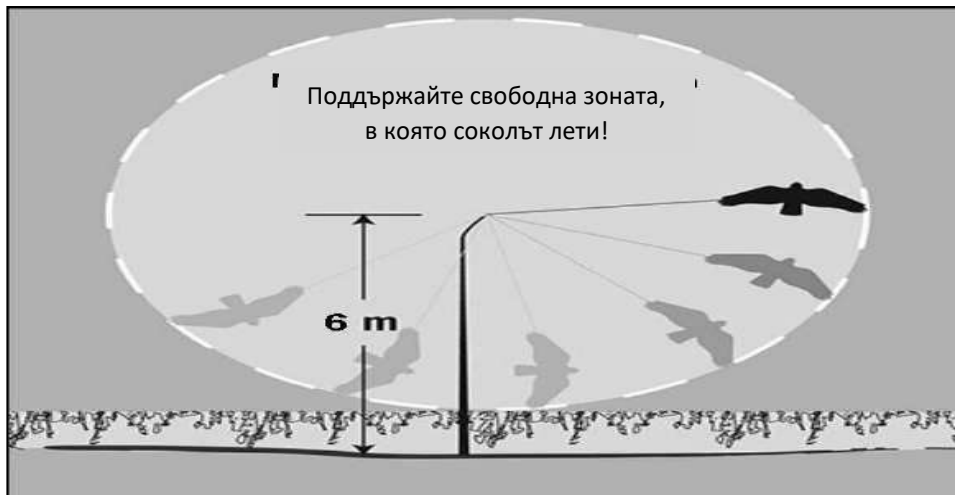


Сега свободният край го преминавате през металната халка на пръчката.



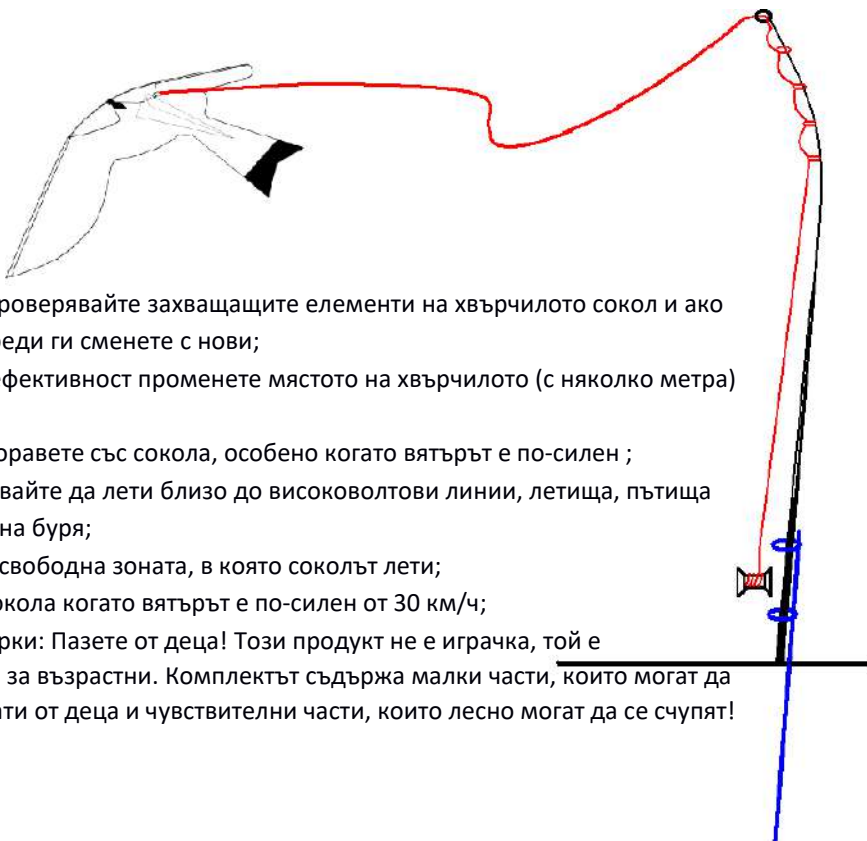


След като го преминете през металната халка на пръчката, свържете го към въртящата се част върху сокола. Би трябвало да изглежда като на тази фигура.



Поддържайте свободна зоната, в която соколът лети!

6 m



- Периодично проверявайте захващащите елементи на хвърчилото сокол и ако откриете повреди ги сменете с нови;
- За по-голяма ефективност променете мястото на хвърчилото (с няколко метра) през 3-4 дни;
- Внимателно боравете със сокола, особено когато вятърът е по-силен ;
- Не му позволявайте да лети близо до високоволтови линии, летища, пътища или по време на буря;
- Поддържайте свободна зоната, в която соколът лети;
- Прибирайте сокола когато вятърът е по-силен от 30 км/ч;
- Предпазни мерки: Пазете от деца! Този продукт не е играчка, той е предназначен за възрастни. Комплектът съдържа малки части, които могат да бъдат погълнати от деца и чувствителни части, които лесно могат да се счупят!

OTROVI.COM

ДИСТРИБУТОР :

ЕВРО ПЕСТ ЕООД

Гр. София, жк. Люлин бл.380, маг 1

tel: 0700 10 522, 0899 308 921

ел. поща: orders@otrovi.com

